

スキャンツール導入 写真報告作成例について

※本写真報告の書式は一例であり、作成例に挙げた事業場ごと・機器ごとの写真（事業場名、スキャンツール本体及びシリアル番号）の確認が可能であれば、本書式によらず自由に作成して頂いた書類で問題ありません。

スキャンツール導入 写真報告作成例 【申請機器が形態番号①※に該当する場合】 ※形態番号は「補助対象機器一覧」でご確認ください。

補助事業者	〇〇自動車株式会社	交付決定番号	12345
導入事業場名	〇〇自動車整備工場	撮影年月日	令和 2 年 〇 月 〇 日

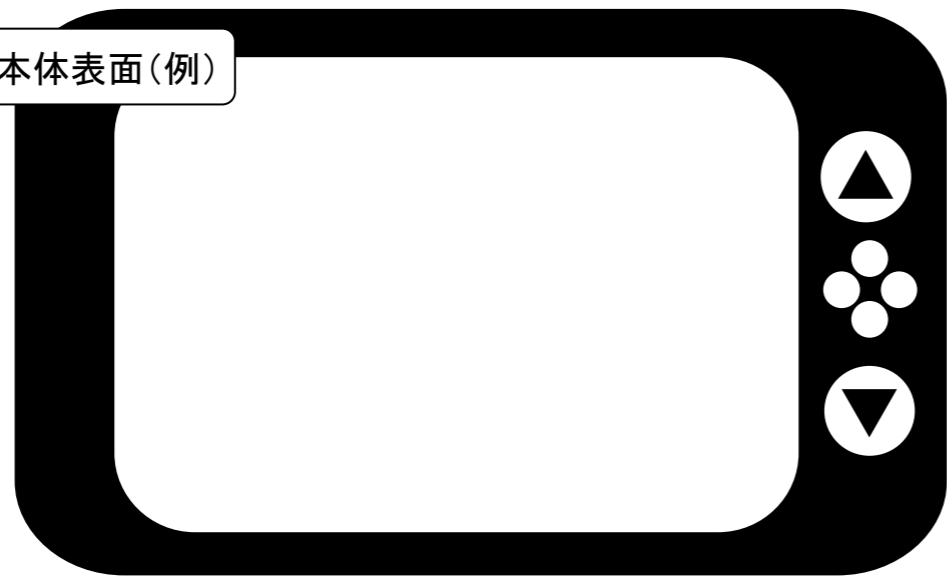
※複数事業場・機器での申請の場合、導入した事業場別・機器別の写真を撮影すること。

機器のコード	B	E	1	-	シリアル番号	12345654321
--------	---	---	---	---	--------	-------------

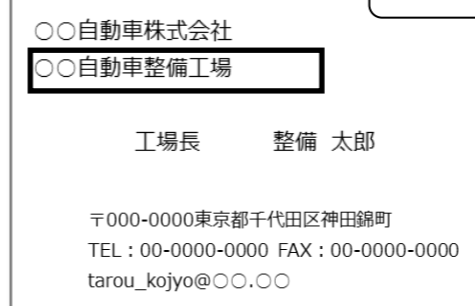
■スキャンツール本体（表面）

「補助対象機器一覧」に記載のコード番号を記入してください。

本体表面（例）



名刺等（例）



導入した補助対象機器等と名刺・認証書など事業場名称を確認できるものと一緒に撮影してください。

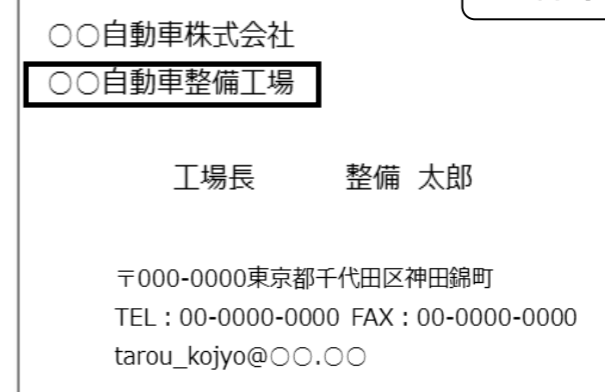
■シリアル番号のわかる写真

シリアル番号が明確に読み取れるように撮影してください。
シリアル番号は製品によって記載箇所が異なるため、不明な場合は購入先の販売店等にご確認ください。

本体裏面（例）



名刺等（例）



※スキャンツールの写真の提出は、補助事業実施の確実性確保及び申請された事業場への固有機器導入の確認を目的としております。
お手数とは存じ上げますがご協力の程お願いいたします。

スキャンツール導入 写真報告作成例について

※本写真報告の書式は一例であり、作成例に挙げた事業場ごと・機器ごとの写真（事業場名、スキャンツール本体及びシリアル番号）の確認が可能であれば、本書式によらず自由に作成して頂いた書類で問題ありません。

スキャンツール導入 写真報告作成例【申請機器が形態番号②③※に該当する場合】
 ※形態番号は「補助対象機器一覧」でご確認ください。

補助事業者	〇〇自動車株式会社	交付決定番号	12345
導入事業場名	〇〇自動車整備工場	撮影年月日	令和 2 年 〇 月 〇 日

※複数事業場・機器での申請の場合、導入した事業場別・機器別の写真を撮影すること。

機器のコード	A	D	10	f	シリアル番号	12345654321
--------	---	---	----	---	--------	-------------

■スキャンツール本体(表面)

「補助対象機器一覧」に記載のコード番号を記入してください。

タブレット等(例)

本体表面(例)

名刺等(例)

■シリアル番号のわかる写真

本体裏面

名刺等(例)

※スキャンツールの写真の提出は、補助事業実施の確実性確保及び申請された事業場への固有機器導入の確認を目的としております。お手数とは存じ上げますがご協力の程お願いいたします。

スキャンツール導入 写真報告NG例について

※事業場毎・機器毎の写真（事業場名、スキャンツール本体及びシリアル番号）の確認ができなかった場合、PCKKから確認の問い合わせや再提出を求めていますので、ご注意ください。

スキャンツール導入 写真報告NG例

【例1】シリアル番号が読み取れない写真




シリアル番号が小さい。

全体が暗く写真が不鮮明。

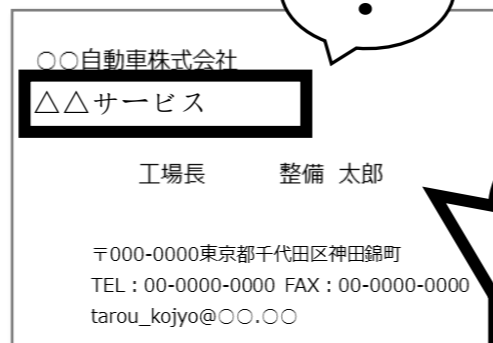


【例2】機器本体だけの写真

名刺や認証書等と一緒に撮影されていない為、補助対象事業場に機器が導入されているか確認できません。



【例3】事業場名称が異なる



一緒に撮影された名刺等に記載された事業場名称が異なっているため、補助対象事業場に機器が導入されているか確認できない。

スキャンツール導入 写真報告

補助事業者		交付決定番号	
導入事業場名		撮影年月日	令和 年 月 日

※複数事業場・機器での申請の場合、導入した事業場別・機器別の写真を撮影すること。

機器のコード				シリアル番号	
--------	--	--	--	--------	--

■スキャンツール本体(表面)

■シリアル番号のわかる写真

※スキャンツールの写真の提出は、補助事業実施の確実性確保及び申請された事業場への固有機器導入の確認を目的としております。
お手数とは存じ上げますがご協力の程お願いいたします。