

**スキャンツール導入 写真報告作成例について**

※本写真報告の書式は一例であり、作成例に挙げた事業場ごと・機器ごとの写真（事業場名、スキャンツール本体及びシリアル番号）の確認が可能であれば、本書式によらず自由に作成して頂いた書類で問題ありません。

**スキャンツール導入 写真報告作成例【形態番号①】**


補助事業者	〇〇自動車株式会社	交付決定番号	12345					
導入事業場名	〇〇自動車整備工場	形態番号	①	<input checked="" type="checkbox"/>	②	<input type="checkbox"/>	③	<input type="checkbox"/>
撮影年月日	平成 29 年 〇 月 〇 日							

※複数事業場・機器での申請の場合、導入した事業場別・機器別の写真を撮影すること。


機器のコード	<b>BE1-</b>	シリアル番号	<b>12345654321</b>
--------	-------------	--------	--------------------

■スキャンツール本体(表面)

「補助対象機器一覧」にあるコードを記入してください。




本体(表面)と名刺・認証書など、補助対象事業場の名称を確認できるものと一緒に撮影してください。

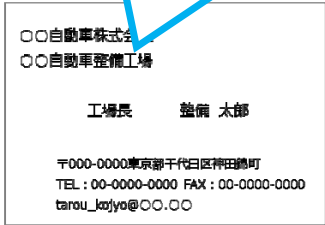


■シリアル番号のわかる写真

「シリアル番号がわかる写真」を撮影してください。  
 ※なお、シリアル番号は製品によって本体表面や保証書に記載されている場合があります。  
 ※シリアル番号が明確に読み取れるようにアップで撮影するなどしてください。



機器等と名刺・認証書など事業場名称を確認できるものと一緒に撮影してください。



※スキャンツール本体をクローズアップで撮影した例

※スキャンツールの写真の提出は、補助事業実施の確実性確保及び申請された事業場への固有機器導入の確認を目的としております。お手数とは存じ上げますがご協力の程お願いいたします。

### スキャンツール導入 写真報告作成例について

※本写真報告の書式は一例であり、作成例に挙げた事業場ごと・機器ごとの写真（事業場名、スキャンツール本体及びシリアル番号）の確認が可能であれば、本書式によらず自由に作成して頂いた書類で問題ありません。

### スキャンツール導入 写真報告作成例【形態番号②③】



補助事業者	〇〇自動車株式会社	交付決定番号	12345					
導入事業場名	〇〇自動車整備工場	形態番号	①	<input type="checkbox"/>	②	<input checked="" type="checkbox"/>	③	<input type="checkbox"/>
撮影年月日	平成 29 年 〇 月 〇 日							

※複数事業場・機器での申請の場合、導入した事業場別・機器別の写真を撮影すること。

機器のコード	AD10f	シリアル番号	12345654321
--------	-------	--------	-------------

#### ■スキャンツール本体(表面)

「補助対象機器一覧」記載のコードを記入してください。



本体(表面)と名刺・  
認証書など事業場  
名称を確認できるも  
のと一緒に撮影して



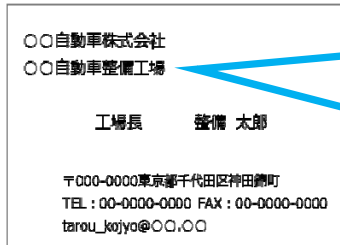
形態番号②③については、本体と  
共に導入したタブレット等も撮影し  
てください。

#### ■シリアル番号のわかる写真

「シリアル番号がわかる写真」を撮影してください。

※なお、シリアル番号は製品によって本体表面や保証書に記載されている場合があります。

※シリアル番号が明確に読み取れるようにアップで撮影するなどしてください。



機器等と名刺・認  
証書など事業場名  
称を確認できるも  
のと一緒に撮影し  
てください。

※インターフェース等本体の裏面をクローズアップで撮影した例

※スキャンツールの写真の提出は、補助事業実施の確実性確保及び申請された事業場への固有機器導入の確認を目的としております。  
お手数とは存じ上げますがご協力の程お願いいたします。

スキャンツール導入 写真報告

補助事業者		交付決定番号	
導入事業場名		形態番号	① <input type="checkbox"/> ② <input type="checkbox"/> ③ <input type="checkbox"/>
撮影年月日	平成 29 年 月 日		

※複数事業場・機器での申請の場合、導入した事業場別・機器別の写真を撮影すること。

機器のコード		シリアル番号	
■スキャンツール本体(表面)			
■シリアル番号のわかる写真			

※スキャンツールの写真の提出は、補助事業実施の確実性確保及び申請された事業場への固有機器導入の確認を目的としております。  
お手数とは存じ上げますがご協力の程お願いいたします。